

新竹縣關西鎮

錦山國小

避難處所(含物資儲備)安全性評估資料



評核單位:國立中央大學

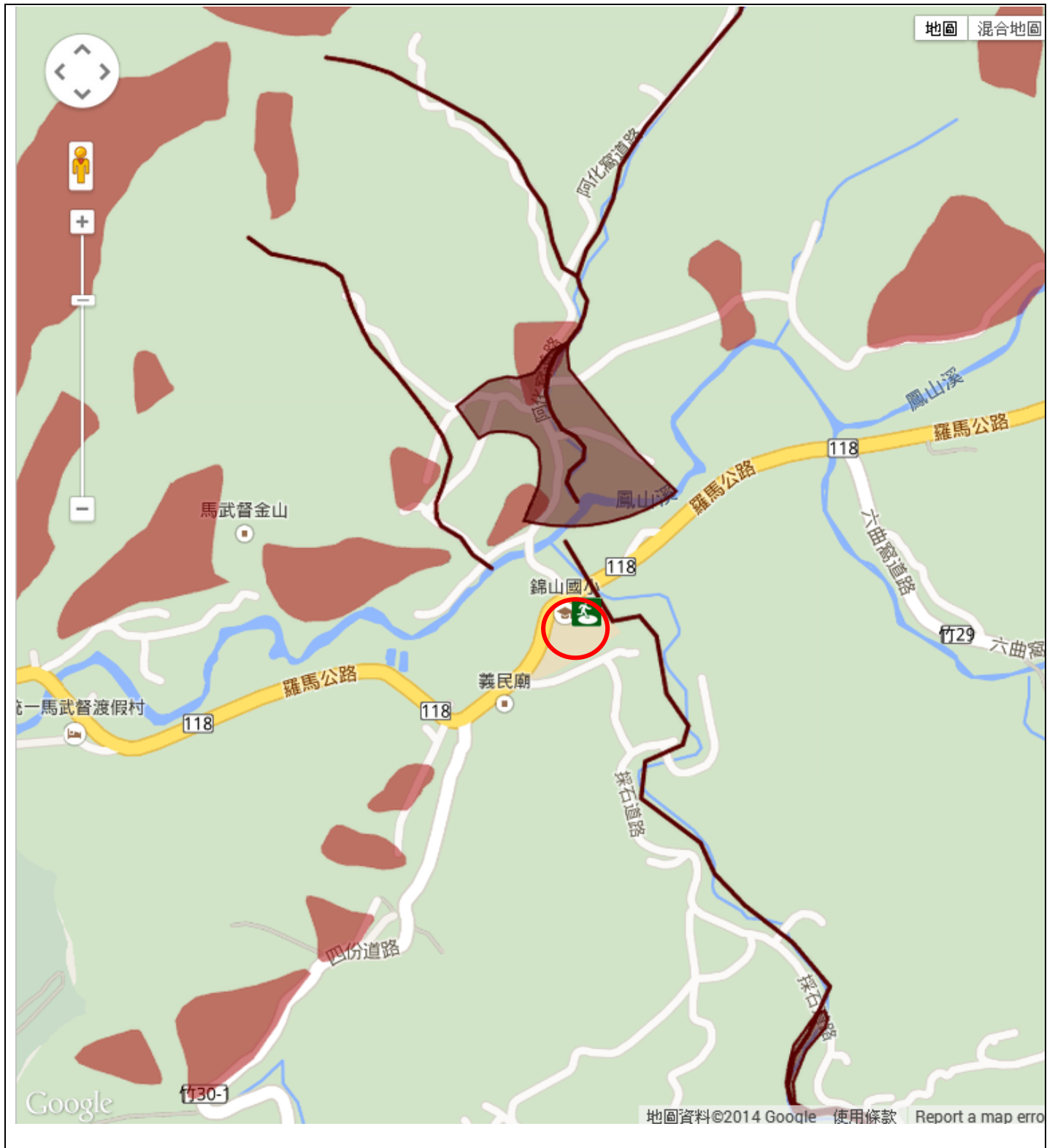
評核日期:103.8.12

更新日期:105.08.18

# 目錄

1. 避難收容所基本資料
2. 位置圖
3. 校舍平面圖
4. 收容配置平面圖
5. 避難收容所水電設施檢查表/軟硬體設備評估表
6. 民生物資儲備處所調查表
7. 物資儲備清單
8. 建築物基本資料調查表
9. 建築物耐震能力初步評估表
10. 避難處所安全設施及機能檢查表

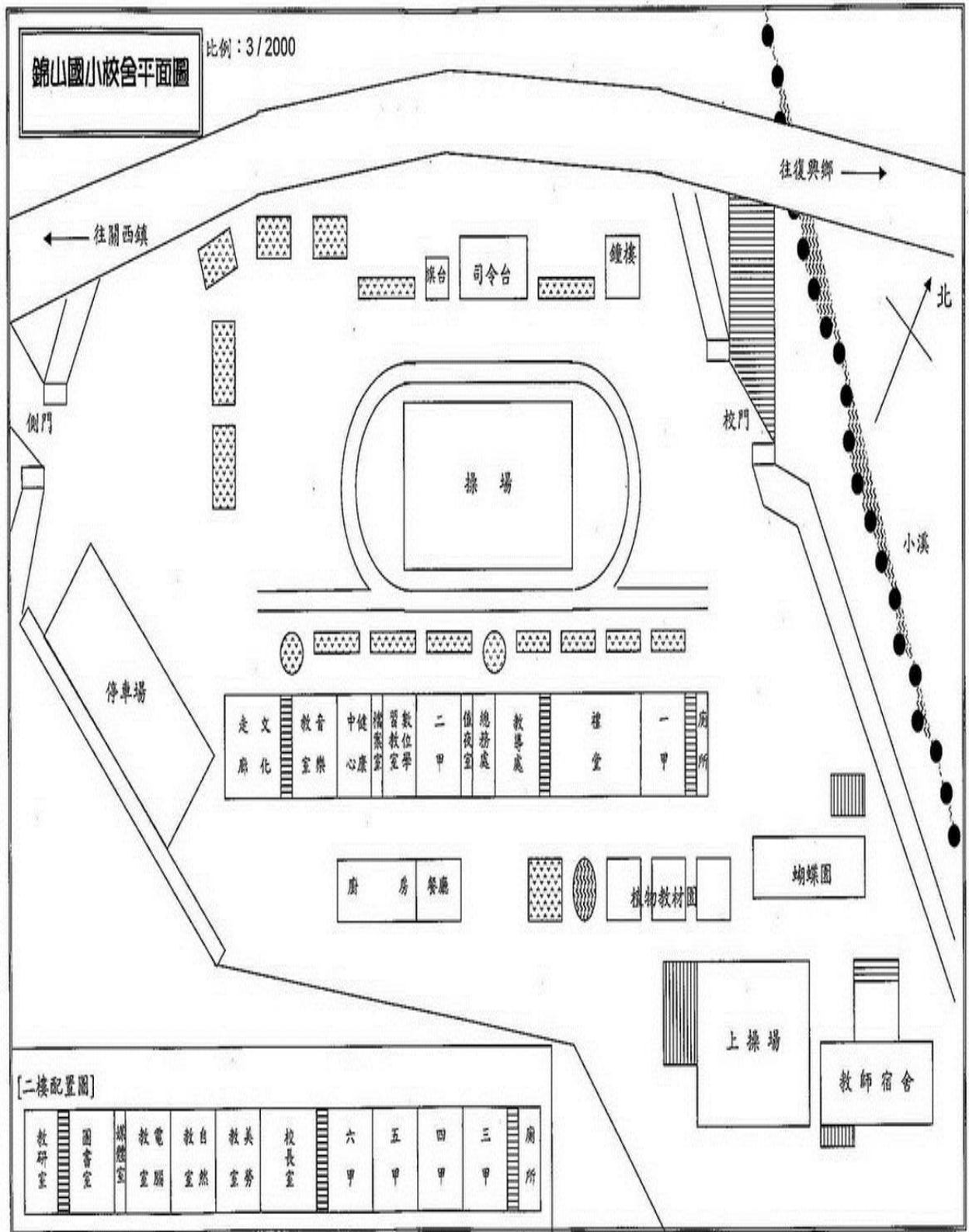




### 座標

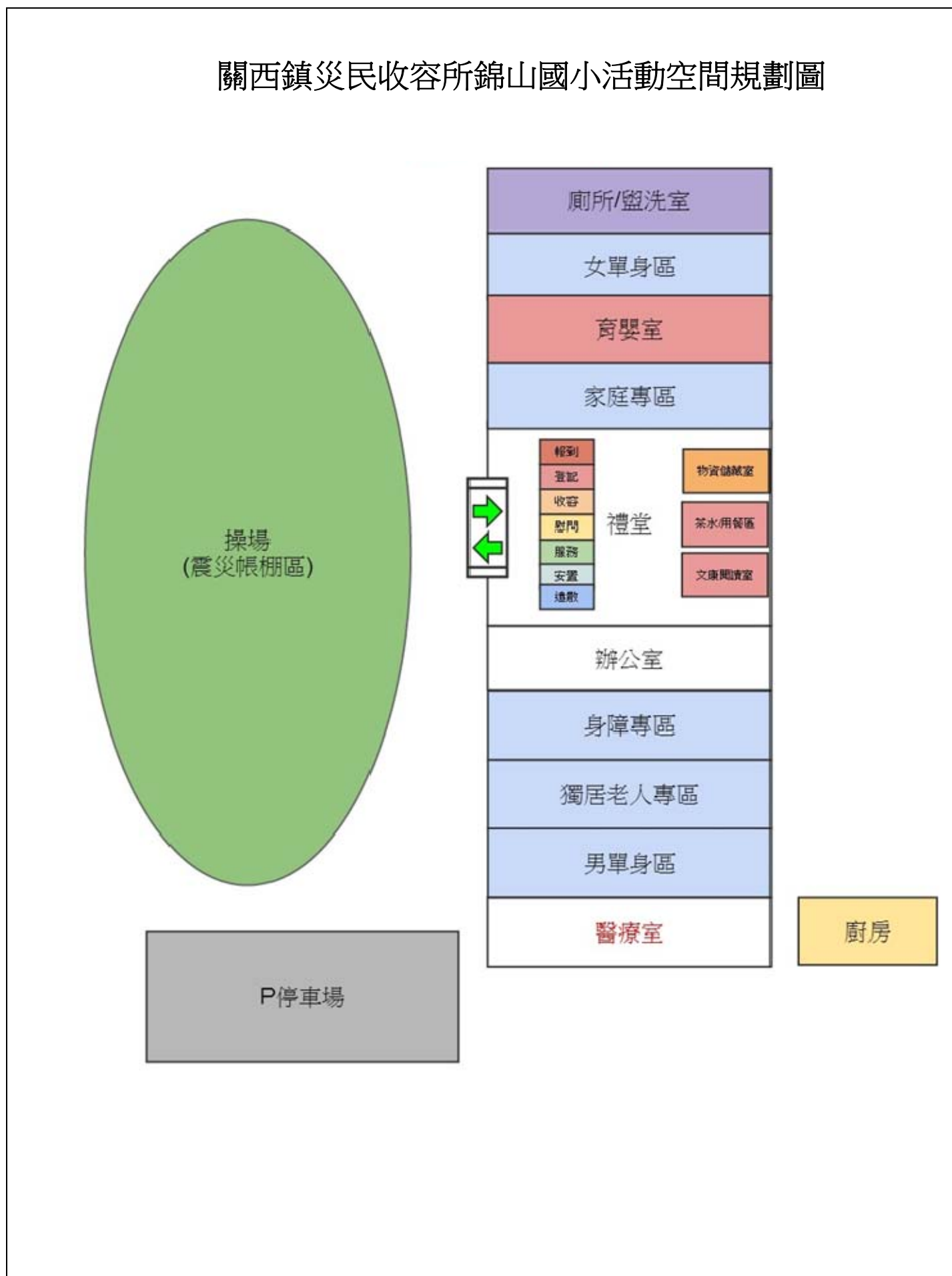
經緯度	N 24.76896	E 121.22523	TM2 97	272777.1	2740206
-----	------------	-------------	--------	----------	---------

### 3. 校舍平面圖



## 4. 收容配置平面圖

### 關西鎮災民收容所錦山國小活動空間規劃圖





## 5. 避難收容所水電設施檢查表/軟硬體設備評估表

新竹縣關西鎮錦山國小_避難處所現地調查表單		填表人： 林語彤	填表日期: 103. 8. 12			
 <p>建物整體外觀相片</p>	 <p>室內空間配置相片</p>	<b>避難收容所水電設施檢查表 (A)</b>				
		格局：__房 6 廳 1 衛__廚		場所位置：學校 1 樓 6 間教室都可作為收容處所		
		檢查項目	檢查結果		處置狀況	
			有	無		
		民生水電設備	供水系統	✓		
			飲用水設備	✓		
			水管、水龍頭等有無漏水或不通之情形		✓	
			供電系統	✓		
			燈管及照明設備	✓		
			插座線路等有無漏電或不通之情形		✓	
			廁所	✓		廁所：馬桶*4、小便斗*6、無障礙*1
		衛浴設施		✓		
		其他	➤ 目前正在進行外部結構補強，等施工完成後，公所會將物資放回學校並放置一台發電機。			
 <p>室外避難空間相片</p>	 <p>人員作業測量相片</p>					

設備照片

避難收容所軟硬體設備評估表(B)



廁所(男女共用)



公用電話



消防栓



飲水機

評估項目	目前設備狀況	備註
通訊聯絡及設備整合	<input checked="" type="checkbox"/> 自動電話__1__具 <input type="checkbox"/> 傳真機__具 <input type="checkbox"/> 海事衛星電話__具 <input type="checkbox"/> 一呼百應或簡訊傳呼系統	公用電話
電腦及周邊設施	<input checked="" type="checkbox"/> 桌上型電腦__1__台 <input type="checkbox"/> 網路線 <input type="checkbox"/> 印表機__台 <input type="checkbox"/> 電視機__台	
會議室設施	<input checked="" type="checkbox"/> 喇叭__2__個 <input checked="" type="checkbox"/> 照明設備 <input checked="" type="checkbox"/> 風扇__8__台 <input type="checkbox"/> 吊扇__台 <input type="checkbox"/> 冷氣機__台 <input checked="" type="checkbox"/> 滅火器__台、消防栓*1	
不斷電系統	<input type="checkbox"/> 緊急發電設備 <input type="checkbox"/> 發電機(固定式或可攜式) <input type="checkbox"/> UPS 不斷電系統	無
物資儲備	是否亦為民生物資儲備處所 <input checked="" type="checkbox"/> 是 <input type="checkbox"/> 否	非物資儲備處所表單(C免填)
無障礙設施	有無障礙廁所	



<p style="text-align: center;">整修中</p>		<table border="1"> <thead> <tr> <th>評估項目</th> <th>評估內容</th> <th>評估結果</th> </tr> </thead> <tbody> <tr> <td rowspan="4">物資管理</td> <td>儲備之物資是否每年至少檢查一次。</td> <td><input checked="" type="checkbox"/> 是。 <input type="checkbox"/> 否。</td> </tr> <tr> <td>物資儲備是否有建立管理人名冊</td> <td><input checked="" type="checkbox"/> 是。 <input type="checkbox"/> 否。</td> </tr> <tr> <td>是否有建立物資儲備清單</td> <td><input checked="" type="checkbox"/> 是。 <input type="checkbox"/> 否。</td> </tr> <tr> <td>儲放位置是否適當(如無法曝曬之物資,是否存放於陰暗處)</td> <td><input checked="" type="checkbox"/> 是。 <input type="checkbox"/> 否。</td> </tr> <tr> <td rowspan="2">物資運送</td> <td>出入口寬度是否寬裕,以立物資搬運</td> <td><input checked="" type="checkbox"/> 是。 <input type="checkbox"/> 否。</td> </tr> <tr> <td>鄰近道路是否寬裕,以立物資搬運</td> <td><input checked="" type="checkbox"/> 是。 <input type="checkbox"/> 否。</td> </tr> <tr> <td>其他</td> <td> <input type="checkbox"/> 建物整體外觀相片  <input type="checkbox"/> 室內空間配置相片  <input type="checkbox"/> 室外空間配置相片  <input type="checkbox"/> 人員內業測量相片  <input type="checkbox"/> 物資儲備管理人名冊  <input checked="" type="checkbox"/> 物資儲備清單                 </td> <td>將新增一台發電機</td> </tr> </tbody> </table>	評估項目	評估內容	評估結果	物資管理	儲備之物資是否每年至少檢查一次。	<input checked="" type="checkbox"/> 是。 <input type="checkbox"/> 否。	物資儲備是否有建立管理人名冊	<input checked="" type="checkbox"/> 是。 <input type="checkbox"/> 否。	是否有建立物資儲備清單	<input checked="" type="checkbox"/> 是。 <input type="checkbox"/> 否。	儲放位置是否適當(如無法曝曬之物資,是否存放於陰暗處)	<input checked="" type="checkbox"/> 是。 <input type="checkbox"/> 否。	物資運送	出入口寬度是否寬裕,以立物資搬運	<input checked="" type="checkbox"/> 是。 <input type="checkbox"/> 否。	鄰近道路是否寬裕,以立物資搬運	<input checked="" type="checkbox"/> 是。 <input type="checkbox"/> 否。	其他	<input type="checkbox"/> 建物整體外觀相片 <input type="checkbox"/> 室內空間配置相片 <input type="checkbox"/> 室外空間配置相片 <input type="checkbox"/> 人員內業測量相片 <input type="checkbox"/> 物資儲備管理人名冊 <input checked="" type="checkbox"/> 物資儲備清單	將新增一台發電機
評估項目	評估內容	評估結果																				
物資管理	儲備之物資是否每年至少檢查一次。	<input checked="" type="checkbox"/> 是。 <input type="checkbox"/> 否。																				
	物資儲備是否有建立管理人名冊	<input checked="" type="checkbox"/> 是。 <input type="checkbox"/> 否。																				
	是否有建立物資儲備清單	<input checked="" type="checkbox"/> 是。 <input type="checkbox"/> 否。																				
	儲放位置是否適當(如無法曝曬之物資,是否存放於陰暗處)	<input checked="" type="checkbox"/> 是。 <input type="checkbox"/> 否。																				
物資運送	出入口寬度是否寬裕,以立物資搬運	<input checked="" type="checkbox"/> 是。 <input type="checkbox"/> 否。																				
	鄰近道路是否寬裕,以立物資搬運	<input checked="" type="checkbox"/> 是。 <input type="checkbox"/> 否。																				
其他	<input type="checkbox"/> 建物整體外觀相片 <input type="checkbox"/> 室內空間配置相片 <input type="checkbox"/> 室外空間配置相片 <input type="checkbox"/> 人員內業測量相片 <input type="checkbox"/> 物資儲備管理人名冊 <input checked="" type="checkbox"/> 物資儲備清單	將新增一台發電機																				
<p style="text-align: center;">物資儲備情形照片</p>	<p style="text-align: center;">物資儲備情形照片</p>																					
																						
<p style="text-align: center;">物資儲備情形照片</p>	<p style="text-align: center;">物資儲備情形照片</p>																					

## 6. 民生物資儲備處所調查表

新竹縣關西鎮錦山幼稚園_民生物資儲備處所調查表		填表人:	林語彤	填表日期:103.8.12
				
錦山幼兒園_物資儲備情形照片	錦山幼兒園_座標			
				
錦山幼兒園_物資儲備情形照片	錦山幼兒園_物資儲備情形照片			
		評估項目	評估內容	評估結果
		物資管理	儲備之物資是否每年至少檢查一次。	<input checked="" type="checkbox"/> 是。 <input type="checkbox"/> 否。
			物資儲備是否有建立管理人名冊	<input checked="" type="checkbox"/> 是。 <input type="checkbox"/> 否。
			是否有建立物資儲備清單	<input checked="" type="checkbox"/> 是。 <input type="checkbox"/> 否。
			儲放位置是否適當(如無法曝曬之物資,是否存放於陰暗處)	<input checked="" type="checkbox"/> 是。 <input type="checkbox"/> 否。
		物資運送	出入口寬度是否寬裕,以立物資搬運	<input checked="" type="checkbox"/> 是。 <input type="checkbox"/> 否。
			鄰近道路是否寬裕,以立物資搬運	<input checked="" type="checkbox"/> 是。 <input type="checkbox"/> 否。
		其他	<input checked="" type="checkbox"/> 建物整體外觀相片 <input checked="" type="checkbox"/> 室內空間配置相片 <input type="checkbox"/> 室外空間配置相片 <input type="checkbox"/> 人員內業測量相片 <input type="checkbox"/> 物資儲備管理人名冊 <input checked="" type="checkbox"/> 物資儲備清單	若錦山國小物資不夠時,將錦山幼稚園內的物資搬運至錦山國小。

## 7. 物資儲備清單

新竹縣 關西鎮錦山國小 物資儲備量定期查核表

物資儲放地點：錦山國小

盤點日期：103 年 5 月 7 日

盤點基準日為每年 1 月 1 日

物資名稱	數量	單位	有效期限 年/月/日	備註
睡袋	95	個	永久	錦山國小

製表：

單位主管：

首長或授權人：

備註：1.請各鄉、鎮、市公所以「儲放地點」為單位分別填寫於每年 3 月 31 日前將本盤點清單報送社會處備查。

2.本表應併同「收容及物資檢核表 A-2」填製。

3.本表製作 1 式 2 份；1 份自存，1 份報社會處備查。

新竹縣 關西鎮錦山托兒所物資儲備量定期查核表

物資儲放地點：錦山托兒所

盤點日期：103 年 5 月 7 日

盤點基準日為每年 1 月 1 日

物資名稱	數量	單位	有效期限 年/月/日	備註
睡袋	10	個	永久	
睡墊	40	片	永久	101.10.03
枕頭	30	個	永久	
蚊帳	30	組	永久	
臉盆	21	個	永久	
毛巾被	20	條	永久	
日常生活組〈拖鞋、牙刷、牙膏、沐浴乳、衛生紙、	58	組	4 年	100.12.15

製表：

單位主管：

首長或授權人：

備註：1.請各鄉、鎮、市公所以「儲放地點」為單位分別填寫於每年 3 月 31 日前將本盤點清單報送社會處備查。

2.本表應併同「收容及物資檢核表 A-2」填製。

3.本表製作 1 式 2 份；1 份自存，1 份報社會處備查。



## 8. 建築物基本資料調查表

1	建築物名稱	錦山國小	編號	
2	建築物坐落位置	地址：關西鎮金山里 11 鄰 馬武督 107 號	目的事業 主管機關	
		地號	電話	0920-786737
			聯絡人	潘雲龍
3	執照號碼		竣工日期	73.12
	使用分區			
4	建築規格	地上 2 層，地下 0 層，總樓地板 2081.7 m <sup>2</sup>		
5	各層使用用途	(1) F 校舍 (2) F 校舍 ( ) F _____ ( ) F _____		
		( ) F _____ ( ) F _____ ( ) F _____ ( ) F _____		
6	建築構造類別	<input type="checkbox"/> 木構造 <input type="checkbox"/> 磚造 (含加強磚造) <input type="checkbox"/> 輕鋼構造 <input type="checkbox"/> 鋼構造 <input type="checkbox"/> 鋼骨鋼筋混凝土 <input type="checkbox"/> 預鑄混凝土造 <input checked="" type="checkbox"/> 鋼筋混凝土造 (含磚牆、RC 牆)		
7	圖說資料	<input checked="" type="checkbox"/> 建築圖 (如平、立、剖面圖整) <input checked="" type="checkbox"/> 結構圖 (如結構平面圖、配筋圖、鋼骨立面圖) <input checked="" type="checkbox"/> 合約圖說 <input type="checkbox"/> 無資料或不全		
8	改修、增建記錄	1. ____年____月 (改) (修) (增) 建 2. ____年____月 (改) (修) (增) 建 3. ____年____月 (改) (修) (增) 建		
9	災害記錄	<input type="checkbox"/> 1. ____年____月 (震) (水) (火) 災 <input type="checkbox"/> 2. ____年____月 (震) (水) (火) 災 <input type="checkbox"/> 3. ____年____月 (震) (水) (火) 災		
10	補強記錄	<input type="checkbox"/> 1. ____年____月補強 <input type="checkbox"/> 2. ____年____月補強		
11	備註			

## 9. 建築物耐震能力初步評估表

項次	項目	配分	評估內容	權數	危險度 評分	
1	建築物設計年度	4	<input type="checkbox"/> 63年2月以前(1.0) <input type="checkbox"/> 63年2月~71年6月(0.75) <input checked="" type="checkbox"/> 71年6月~78年5月(0.5) <input type="checkbox"/> 78年5月~86年5月(0.25) <input type="checkbox"/> 86年5月以後(0)	0.5	2	
2	基礎地盤種類	5	<input type="checkbox"/> 台北盆地(1.0) <input type="checkbox"/> 第三類(0.8) <input type="checkbox"/> 第二類(0.4) <input checked="" type="checkbox"/> 第一類(0)	0	0	
3	工址震區加速度係數	5	$(Z-0.23)/0.1$ ; 其中Z:震區加速度係數 $z=0.33$	1	5	
4	地下室面積比, ra	4	$0 \leq (1.5 - ra) / 1.5 \leq 1.0$ ; ra:地下室面積與建築面積之比	1	4	
5	基礎型式	4	<input type="checkbox"/> 基腳(無繫梁)(1.0) <input checked="" type="checkbox"/> 基腳(有繫梁)(0.5) <input type="checkbox"/> 樁基或筏基(0)	0.5	2	
6	基地土壤承载力	4	<input type="checkbox"/> 極差(1.0) <input type="checkbox"/> 不良(0.67) <input type="checkbox"/> 尚可(0.33) <input checked="" type="checkbox"/> 良好(0)	0	0	
7	梁之跨深比, b	6	$0 \leq (10-b) / 8 \leq 1.0$	0	0	
8	柱之高深比, a	6	$0 \leq (6-a) / 4 \leq 1.0$	0	0	
9	牆量指標	8	<input type="checkbox"/> 極差(1.0) <input type="checkbox"/> 不良(0.67) <input checked="" type="checkbox"/> 尚可(0.33) <input type="checkbox"/> 良好(0)	0.33	2.64	
10	短柱嚴重性	8	<input type="checkbox"/> 高(1.0) <input type="checkbox"/> 中(0.67) <input checked="" type="checkbox"/> 低(0.33) <input type="checkbox"/> 無(0)	0.33	2.64	
11	短梁嚴重性	6	<input type="checkbox"/> 高(1.0) <input type="checkbox"/> 中(0.67) <input checked="" type="checkbox"/> 低(0.33) <input type="checkbox"/> 無(0)	0.33	1.98	
12	軟弱層顯著性	8	<input type="checkbox"/> 高(1.0) <input type="checkbox"/> 中(0.67) <input type="checkbox"/> 低(0.33) <input checked="" type="checkbox"/> 無(0)	0	0	
13	平面對稱性	5	<input type="checkbox"/> 差(1.0) <input type="checkbox"/> 尚可(0.5) <input checked="" type="checkbox"/> 良(0)	0	0	
14	立面對稱性	4	<input type="checkbox"/> 差(1.0) <input type="checkbox"/> 尚可(0.5) <input checked="" type="checkbox"/> 良(0)	0	0	
15	建築物之高寬或長寬比, d	4	<input checked="" type="checkbox"/> $d \geq 4$ (1.0) <input type="checkbox"/> $4 > d \geq 2$ (0.5) <input type="checkbox"/> $d < 2$ (0)	1	4	
16	現況檢視、裂縫鏽蝕、滲水等程度	8	<input type="checkbox"/> 大(1.0) <input checked="" type="checkbox"/> 中(0.67) <input type="checkbox"/> 小(0.33) <input type="checkbox"/> 無(0)	0.67	5.36	
17	構造變更程度	3	<input type="checkbox"/> 大(1.0) <input type="checkbox"/> 中(0.67) <input type="checkbox"/> 小(0.33) <input checked="" type="checkbox"/> 無(0)	0	0	
18	垂直增建程度	5	<input type="checkbox"/> 大(1.0) <input type="checkbox"/> 中(0.67) <input type="checkbox"/> 小(0.33) <input checked="" type="checkbox"/> 無(0)	0	0	
19	屋齡, yr	3	$yr/50 \leq 1.0$	0.6	1.8	
分數總計		100		D: 危險度評分總計		
評估結果		<input type="checkbox"/> 確有疑慮(D>60) <input checked="" type="checkbox"/> 應有疑慮(30<D≤60) <input type="checkbox"/> 尚無疑慮(D≤30)				
其他評估項目: (此部分為外加評分項目、加減最高配分為10分)						
額外 增 分	1. 液化潛能					
	2. 近活動層距離					
	3. 分期興建或工程品質有疑慮					
	4. 曾經受災害者, 如水災、火災、震災、人為破壞等					
	5. 使用用途為低強度改為高強度使用者					
額外 減 分	1. 經適當補強者					
	2. 使用用途由高強度改為低強度使用者					
小 計						
綜合建議事項: (非鋼筋混凝土造建築物, 評估人員依現況勘查及專業判斷提綜合建議)						
總評估分數: 危險度評分(D) + 其他評估項目 =						
評估人員簽章: 邱東芷						

# 10. 避難處所安全設施及機能檢查表

新竹縣關西鎮災民收容救濟站安全設施季檢查表 表格 B-2

地點: 錦山國小管理站

檢查日期: 103 年 6 月 23 日

檢查項目		是否符合規定	權責單位	改善情形
避難對應之設施、設備	出入口有無堵塞	<input checked="" type="checkbox"/> 符合 <input type="checkbox"/> 不符合	消防分隊	
	出入口有無雙向	<input checked="" type="checkbox"/> 符合 <input type="checkbox"/> 不符合		
	明確之引導設施 (指示牌或地標)	<input checked="" type="checkbox"/> 符合 <input type="checkbox"/> 不符合		
	緊急照明設施	<input checked="" type="checkbox"/> 符合 <input type="checkbox"/> 不符合		
	安全之開放空間	<input checked="" type="checkbox"/> 符合 <input type="checkbox"/> 不符合		
	消防用水	<input checked="" type="checkbox"/> 符合 <input type="checkbox"/> 不符合		
	消防設備	<input checked="" type="checkbox"/> 符合 <input type="checkbox"/> 不符合		
救援對應之設施、設備	飲用水的供給	<input checked="" type="checkbox"/> 符合 <input type="checkbox"/> 不符合	鄉(鎮、市) 公所社會課	由救濟物資廠商供應
	糧食之供給	<input checked="" type="checkbox"/> 符合 <input type="checkbox"/> 不符合		由救濟物資廠商供應
	應急物質儲備	<input checked="" type="checkbox"/> 符合 <input type="checkbox"/> 不符合		
	救援物資接受、放置與 配送空間	<input checked="" type="checkbox"/> 符合 <input type="checkbox"/> 不符合		
	醫療設施	<input checked="" type="checkbox"/> 符合 <input type="checkbox"/> 不符合	衛生所	
	廣播系統	<input checked="" type="checkbox"/> 符合 <input type="checkbox"/> 不符合	消防分隊	
收容與安置對應之設施設備	寢具、帳棚之儲備	<input checked="" type="checkbox"/> 符合 <input type="checkbox"/> 不符合	鄉(鎮、市) 公所社會課	由救濟物資廠商供應
	垃圾場	<input checked="" type="checkbox"/> 符合 <input type="checkbox"/> 不符合		
	沐浴設備	<input checked="" type="checkbox"/> 符合 <input type="checkbox"/> 不符合		由救濟物資廠商供應
	臨時廁所	<input checked="" type="checkbox"/> 符合 <input type="checkbox"/> 不符合		由救濟物資廠商供應

檢查者:

關西鎮公所 副理長 徐富政

隊員 鍾明秀

書記 彭淑芬

主任秘書:

關西鎮公所 主任秘書 吳祥光

業務主管:

社會課 課長 黃仁清

鎮

長:

關西鎮 鎮長 吳祥光

註: 本查核每季實施一次, 並於每季結束 10 日內作成紀錄存檔, 本府每年實施不定期查核 20 次 (上、下半年各一次)。

新竹縣災民收容所實地查核機能調查表

103年6月23更新 B-4

鄉鎮市名稱:新竹縣關西鎮

收容所名稱:錦山國小

一、電力供應

查核現況

改善、替代措施或建議

1. 收容場所是否可以緊急供電(自行發電能力)?

否

2. 可以維持緊急供電幾小時?

二、水源供應

1. 收容場所是否有蓄水設備?

是

2. 蓄水設備總容量為多少公升?

6000L

3. 一旦完全失去電力供應, 是否有手動式抽水幫浦可以提供地下水?

是

4. 一旦完全失去電力供應, 是否有自來水以外的乾淨水源?

是

5. 收容場所是否可以提供清潔的飲用水?

是

. 飲用水殺菌消毒方式如何? 是購買包裝水? 或自行煮沸? 或自有濾水設備?

飲水機可過濾消毒

7. 是否可以提供熱水泡麵?

是

三、衛生設備

1. 收容避難場所是否有廁所?

是

2. 是否有站式小便池?

是

3. 蹲式的廁所幾間?

9間

4. 坐式的廁所幾間?

2間

5. 是否可以調用流動廁所?

否

四、浴室設備

1. 收容場所是否有浴室?

是

2. 收容場所浴室是否可以淋浴? 有幾間(室)? 是否可以正常使用?

是, 4間, 正常

3. 收容場所浴室是否為浴缸式? 有幾間(室)? 是否可以正常使用?

否

4. 收容場所浴室是否有熱水加熱器? 款式為何?

是, 電熱水器

5. 使用能源為電力或瓦斯或其他(例如木柴)? 是否可以正常提供熱水?

電力, 可正常供應熱水。

五、其他物資設備

1. 收容場所是否有桌椅設備? 各幾張?

桌子2張椅子80張

2. 收容場所是否有臥床設備? 可提供幾人使用?

無

3. 收容場所是否可以緊急提供毛毯, 棉被, 或草蓆? 可提供幾人使用?

有睡袋

4. 收容場所是否有照明設備?

是

5. 收容場所是否有空調設備?

否

6. 收容場所是否有隔音設備?

否

7. 收容場所是否經常維持清潔?

是



8. 一旦完全失去電力供應後收容場所空氣是否依然流通? 避難場所溫度是否正常(是否悶熱)?	是, 溫度正常	接續背面
9. 緊急民生物資供應可以自給幾天? 多少人次?	3天50人	
10. 收容場所是否有炊具或廚房可以自炊?	是	
11. 緊急民生物資的調度是否困難?	是	
六、建築物消防安全		
1. 收容場所是否有定期進行建築物安全檢查?	是	
2. 收容場所是否有定期進行消防安全檢查?	是	
3. 收容避難場所是否消防逃生設備與有規劃逃生方向?	有消防栓	
4. 收容場所的耐震能力如何? 可以耐震幾級強震?		
5. 收容場所是否地勢低窪? 會因水災而淹水?	否	

承辦人：

